



ФЕДЕРАЛЬНАЯ СЛУЖБА
ГОСУДАРСТВЕННОЙ СТАТИСТИКИ

О финансовом состоянии организаций Республика Мордовия



январь - март 2023 года



ФЕДЕРАЛЬНАЯ СЛУЖБА
ГОСУДАРСТВЕННОЙ СТАТИСТИКИ

О финансовом состоянии организаций

Республики Мордовия

январь - март 2023 года

- 01 САЛЬДИРОВАННЫЙ ФИНАНСОВЫЙ РЕЗУЛЬТАТ ОРГАНИЗАЦИЙ
- 02 ПРИБЫЛЬ ОРГАНИЗАЦИЙ
- 03 УБЫТОК ОРГАНИЗАЦИЙ
- 04 ФИНАНСОВЫЕ РЕЗУЛЬТАТЫ ДЕЯТЕЛЬНОСТИ ОРГАНИЗАЦИЙ
- 05 ДОЛЯ ОРГАНИЗАЦИЙ, ПОЛУЧИВШИХ ПРИБЫЛЬ (УБЫТОК)
- 06 КРЕДИТОРСКАЯ И ДЕБИТОРСКАЯ ЗАДОЛЖЕННОСТЬ ОРГАНИЗАЦИЙ
- 07 ПРОСРОЧЕННАЯ КРЕДИТОРСКАЯ И ДЕБИТОРСКАЯ ЗАДОЛЖЕННОСТЬ ОРГАНИЗАЦИЙ





САЛЬДИРОВАННЫЙ ФИНАНСОВЫЙ РЕЗУЛЬТАТ

в % к соответствующему периоду предыдущего года

2023 г

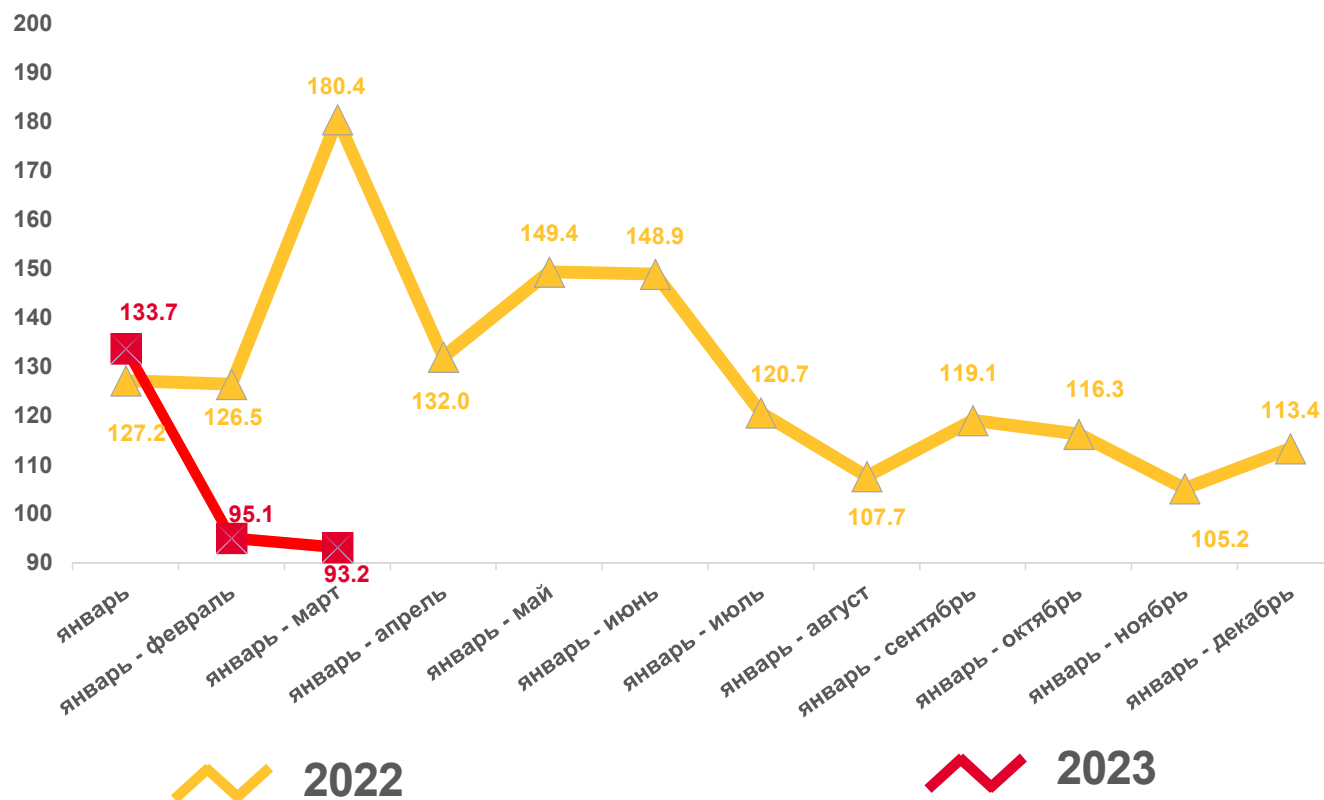
январь - март 2023 г

8962,1

млн. рублей

93,2%

к январю- марту 2022 г



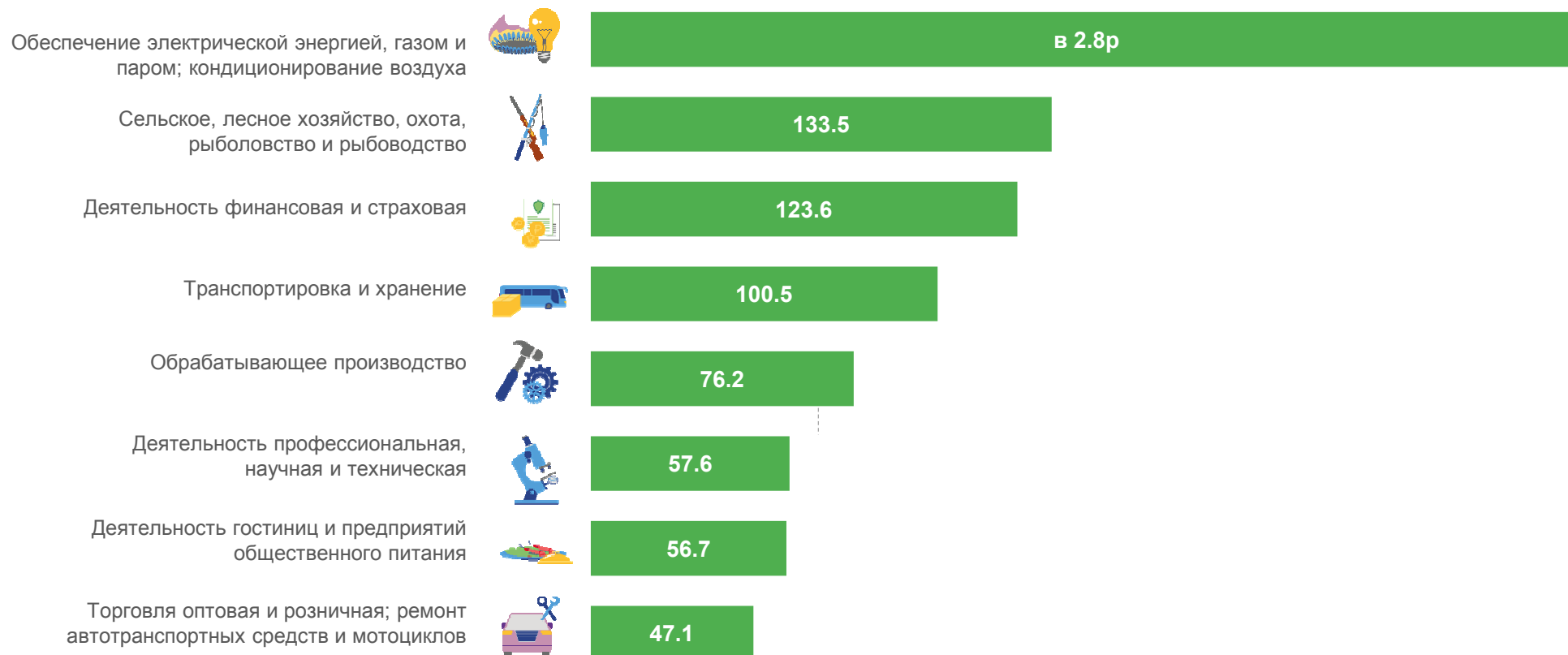
прибыль - убыток = сальдированный финансовый результат

ТЕМП РОСТА САЛЬДИРОВАННОЙ ПРИБЫЛИ

январь - март 2023 г

93,2% по Республике Мордовия

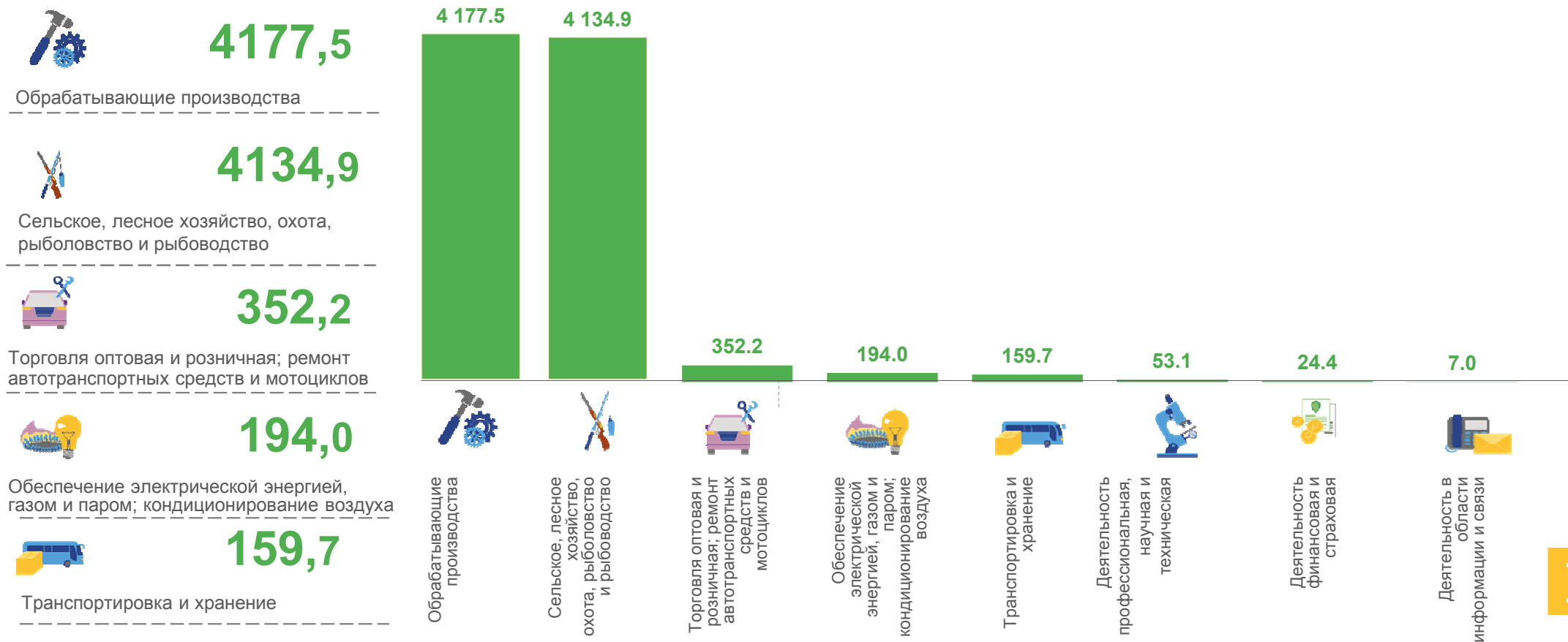
в % к соответствующему периоду предыдущего года



САЛЬДИРОВАННЫЙ ФИНАНСОВЫЙ РЕЗУЛЬТАТ ОРГАНИЗАЦИЙ

январь - март 2023 г., млн рублей

Всего **8962,1** млн рублей

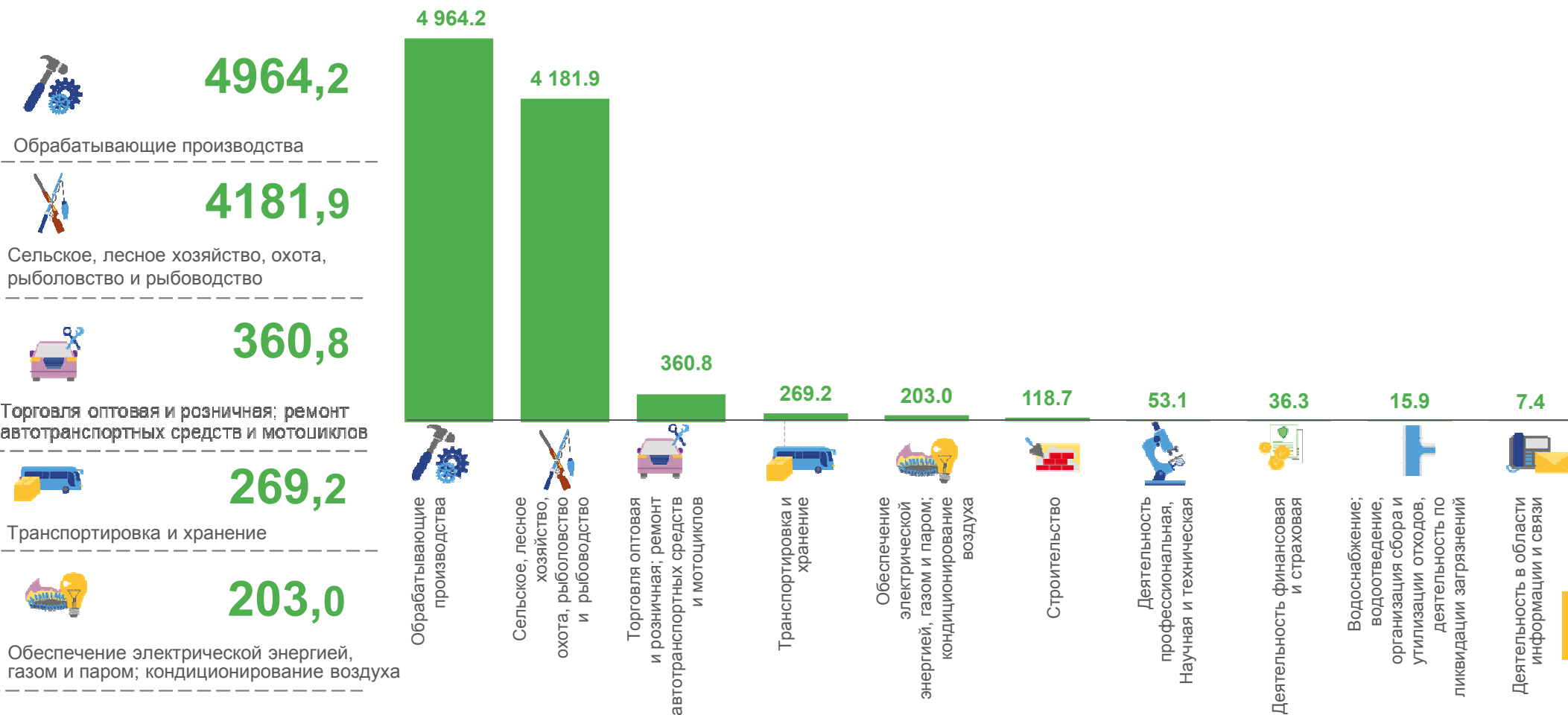




ПРИБЫЛЬ ОРГАНИЗАЦИЙ

январь - март 2023 г., млн. рублей

Всего **10235,0** млн рублей





УБЫТОК ОРГАНИЗАЦИЙ

январь - март 2023 г., млн рублей

Всего **1272,8** млн рублей



786,9

Обработывающие производства



222,9

Строительство



109,5

Транспортировка и хранение



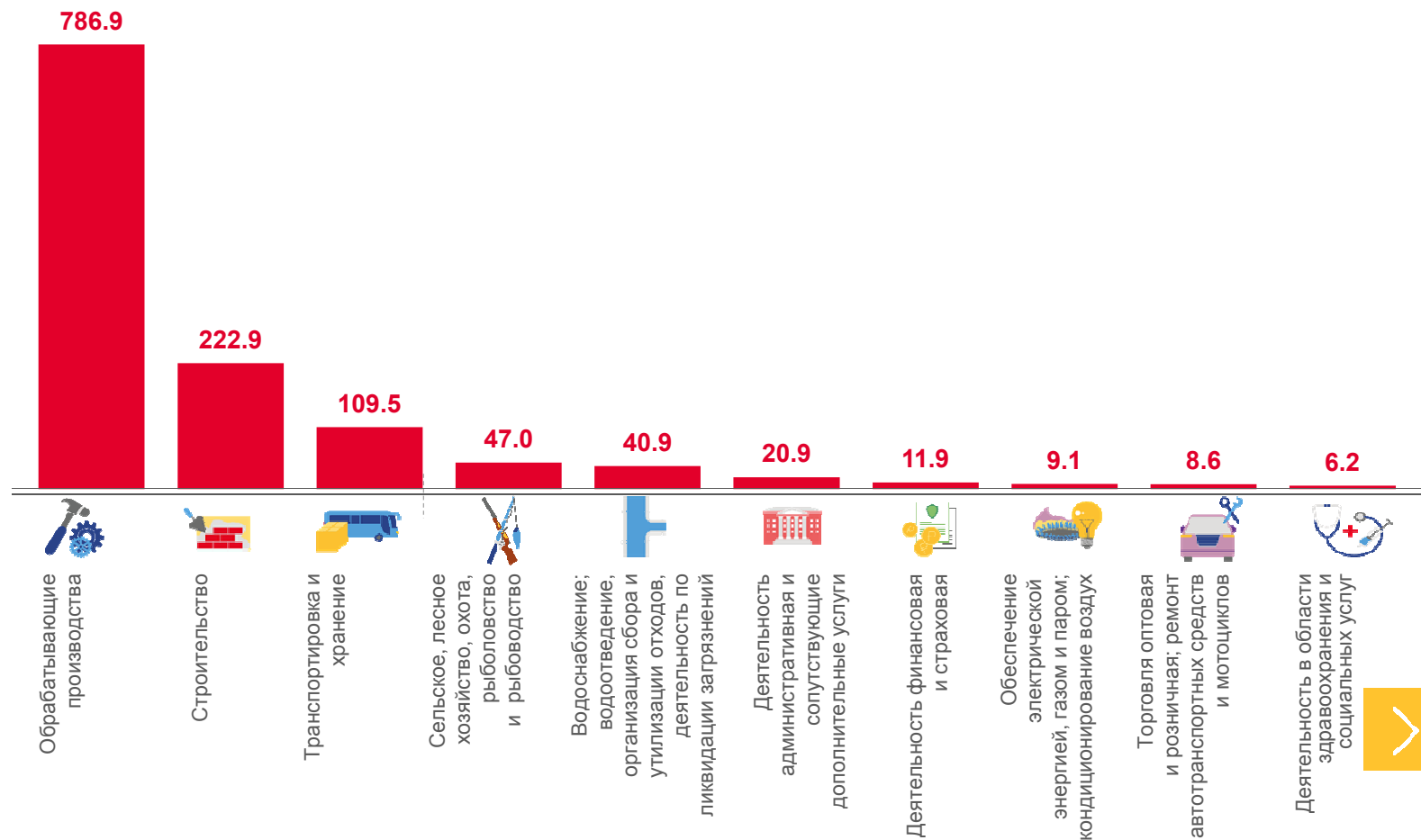
47,0

Сельское, лесное хозяйство, охота, рыболовство и рыбоводство



40,9

Водоснабжение; водоотведение, организация сбора и утилизации отходов, деятельность по ликвидации загрязнений



ДОЛЯ ПРИБЫЛЬНЫХ ОРГАНИЗАЦИЙ

74,4% по Республике Мордовия

в % к соответствующему периоду предыдущего года

январь - март 2023 г



100,0%

Деятельность профессиональная, научная и техническая



87,8%

Сельское, лесное хозяйство, охота, рыболовство и рыбоводство



86,4%

Торговля оптовая и розничная; ремонт автотранспортных средств и мотоциклов



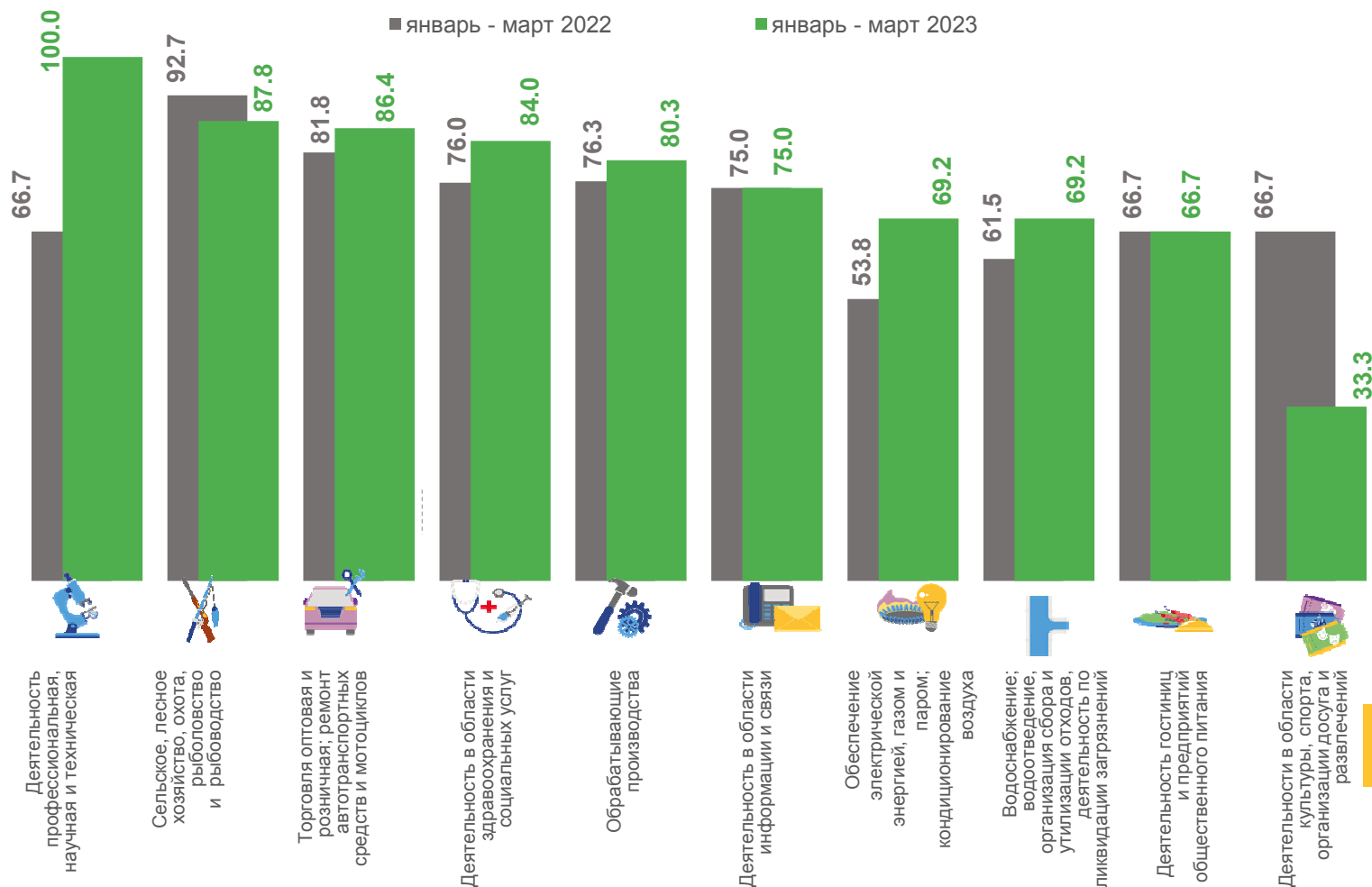
84,0%

Деятельности в области здравоохранения и социальных услуг



80,3%

Обрабатывающие производства



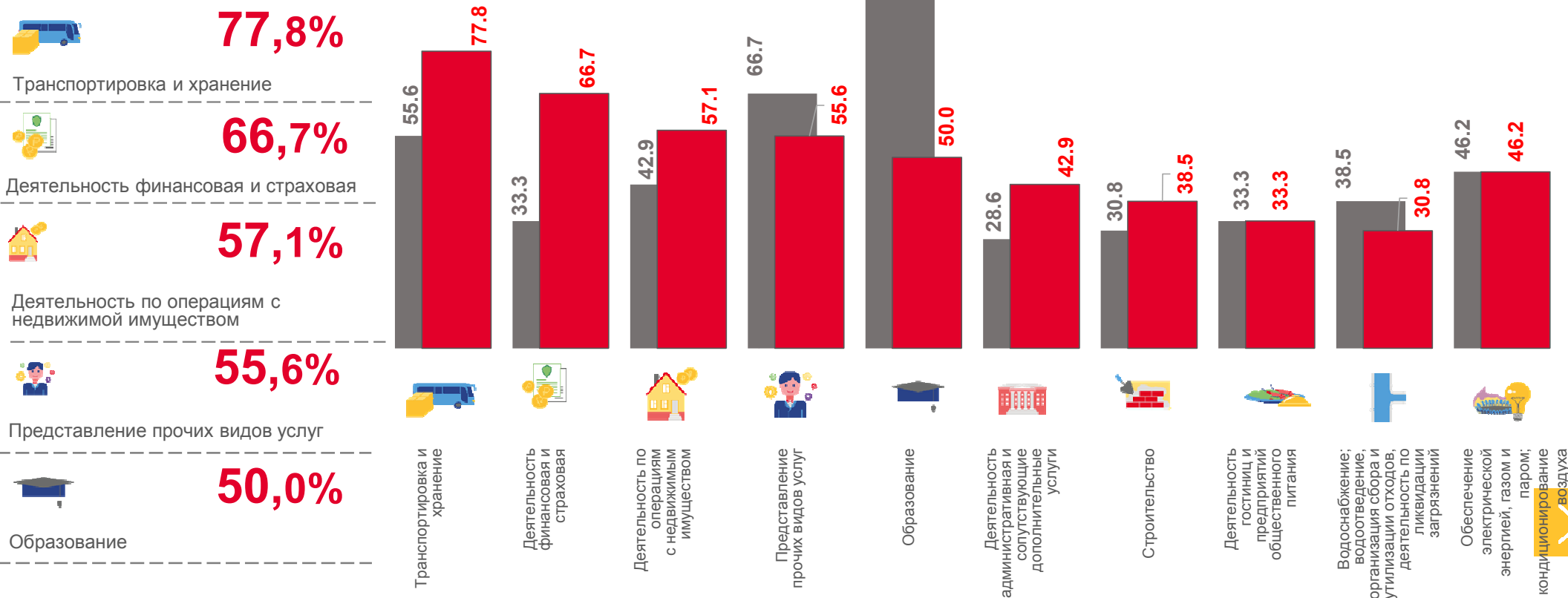
ДОЛЯ УБЫТОЧНЫХ ОРГАНИЗАЦИЙ в % к соответствующему периоду предыдущего года

23,6% по Республике Мордовия

январь - март 2023 г

■ январь - март 2022

■ январь - март 2023



77,8%
Транспортировка и хранение

66,7%
Деятельность финансовая и страховая

57,1%
Деятельность по операциям с недвижимым имуществом

55,6%
Представление прочих видов услуг

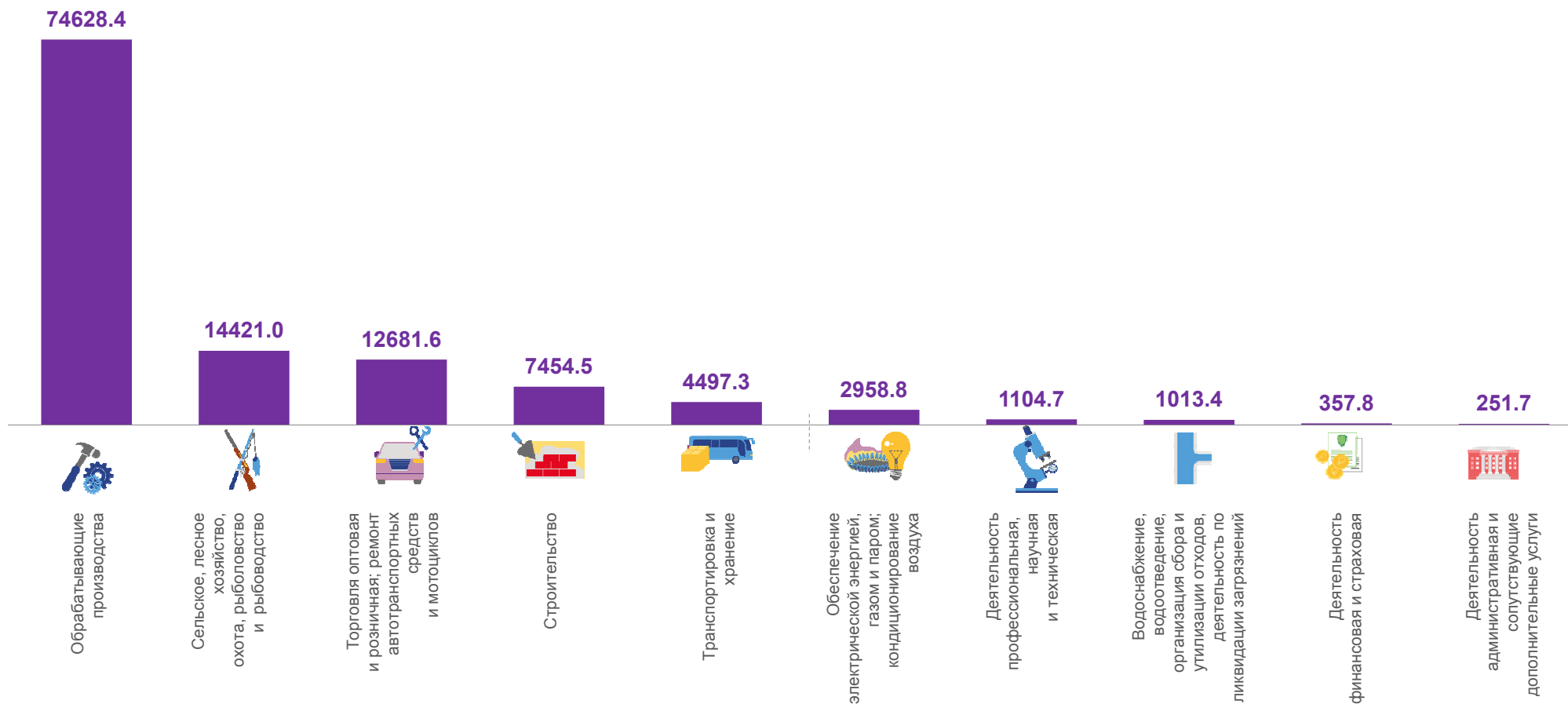
50,0%
Образование



КРЕДИТОРСКАЯ ЗАДОЛЖЕННОСТЬ ОРГАНИЗАЦИЙ

Всего по Республике **119867,7** млн. рублей

январь – март 2023 г., млн рублей



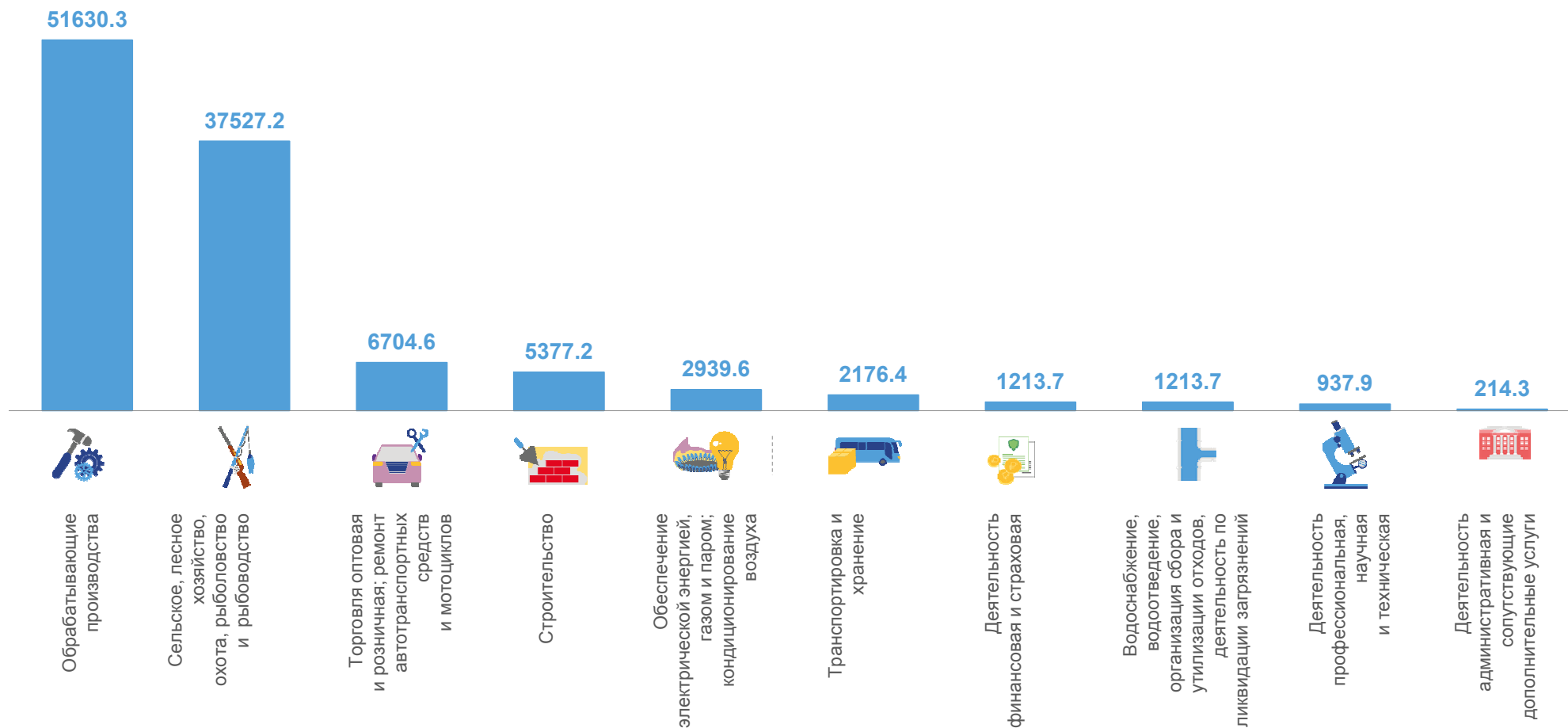
* ПО СОПОСТАВИМОМУ КРУГУ ОРГАНИЗАЦИЙ В СООТВЕТСТВИИ С МЕТОДОЛОГИЕЙ БУХГАЛТЕРСКОГО УЧЕТА



ДЕБИТОРСКАЯ ЗАДОЛЖЕННОСТЬ ОРГАНИЗАЦИЙ

январь - март 2023 г., млн рублей

Всего по Республике **110894,2** млн рублей



* ПО СОПОСТАВИМОМУ КРУГУ ОРГАНИЗАЦИЙ В СООТВЕТСТВИИ С МЕТОДОЛОГИЕЙ БУХГАЛТЕРСКОГО УЧЕТА



УДЕЛЬНЫЙ ВЕС ПРОСРОЧЕННОЙ ЗАДОЛЖЕННОСТИ

январь - март 2023 г.

в общем объеме задолженности, %

Кредиторская задолженность

119867,7

млн. рублей

просроченная

1741,0

млн. рублей

Дебиторская задолженность

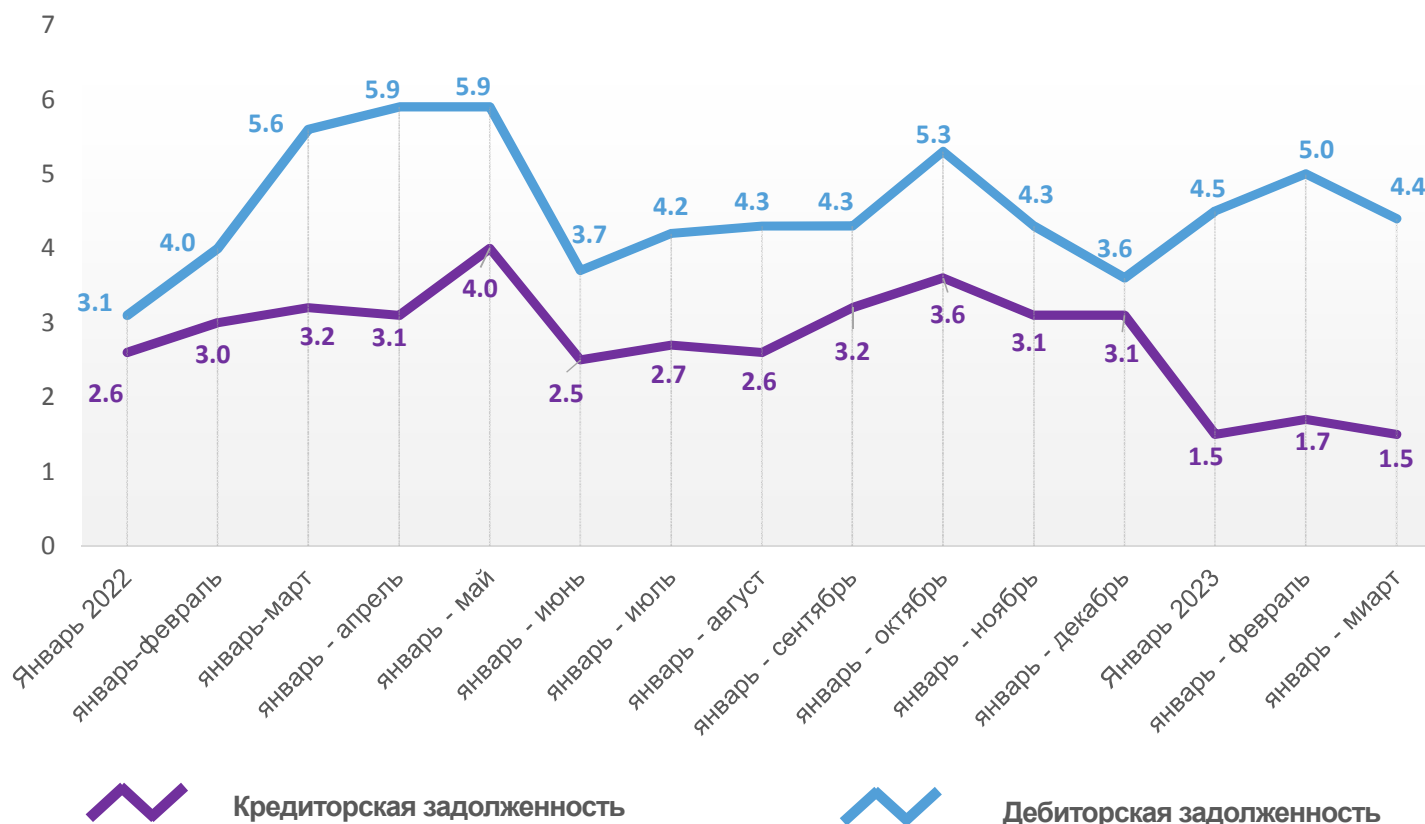
110894,2

млн. рублей

просроченная

4833,1

млн. рублей



ПРОСРОЧЕННАЯ КРЕДИТОРСКАЯ И ДЕБИТОРСКАЯ ЗАДОЛЖЕННОСТЬ

январь - март 2023 г., в % к общей кредиторской/дебиторской задолженности



Кредиторская задолженность



Дебиторская задолженность



СТРУКТУРА ПРОСРОЧЕННОЙ КРЕДИТОРСКОЙ ЗАДОЛЖЕННОСТИ

январь - март 2023 г*, в % к итогу

1741,0 млн. рублей по Республике Мордовия

поставщикам и подрядчикам

1250,5
млн. рублей

бюджеты всех уровней

49,2
млн. рублей

государственные внебюджетные фонды

29,7
млн. рублей



* Без субъектов малого предпринимательства и организаций с численностью до 15 человек, без учета банков, страховых компаний и бюджетных организаций

